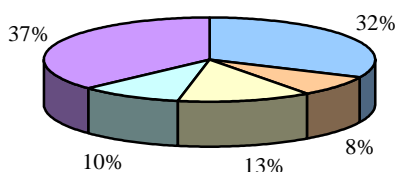
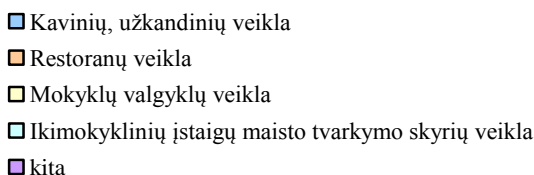


Valstybinė viešojo maitinimo įmonių kontrolė 2014 m.

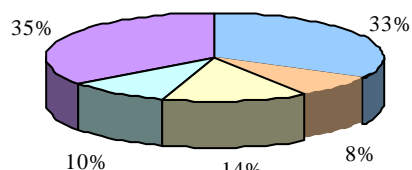
2014 m. maitinimo ir gėrimų teikimo veiklą (toliau – viešojo maitinimo veiklą) vykdė 9269 įmonės. 2013 m. veiklą vykdė 9150 viešojo maitinimo įmonės, 2012 m. – 9180 viešojo maitinimo įmonės.

Pagal struktūrą 2014 m. dominavo: kavinės, užkandinės – 32 %, restoranai - 8 %, bendrojo lavinimo mokyklos – 13 %, ikimokyklinio ugdymo įstaigos - 10 %. Viešojo maitinimo įmonių struktūra išliko beveik tokia pati kaip ir 2013 metais (1 lentelė).

1 pav. Viešojo maitinimo įmonių skaičiaus pasiskirstymo kitimas 2013–2014 m.



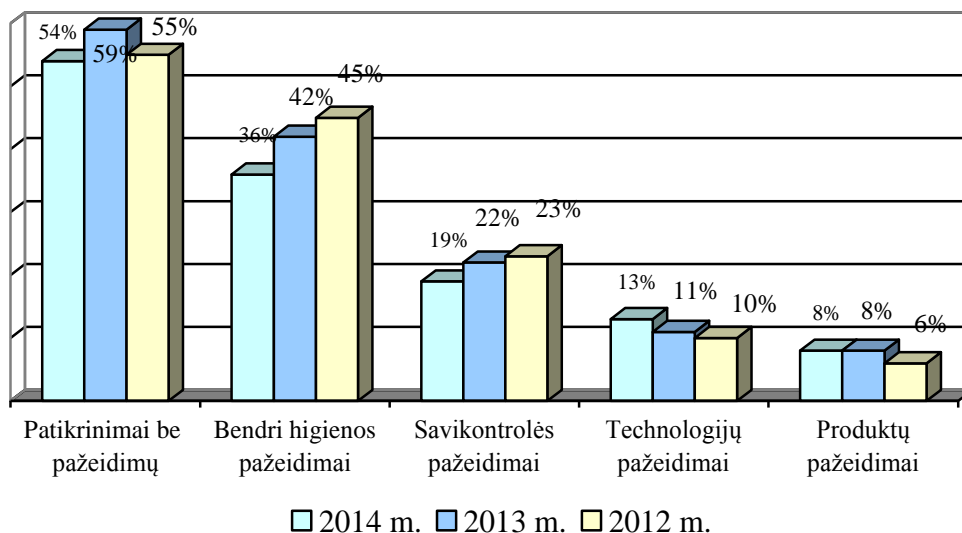
2014 metai



2013 metai

2014 m. buvo patikrinta 7443 (80 %) viešojo maitinimo įmonių. Teritorinių VMVT inspektoriai per 2013 metus patikrino 79 % ir 2012 metus patikrino 71 % visų įmonių. 2014 m. atlikti 9763 patikrinimai, iš kurių 4513 (46 %) patikrinimų su pažeidimais, lyginant su 2013 m. patikrinimų su pažeidimais padidėjo 5 % (buvo 41 %). Vyrauja bendri higienos pažeidimai – 36 % (2013 m. – 42 %), savikontrolės – 19 % (2013 m. – 22 %), technologijų pažeidimai – 13 % (2013 m. – 11 %), produktų – 8 % (2013 m. – 8 %) (2 lentelė).

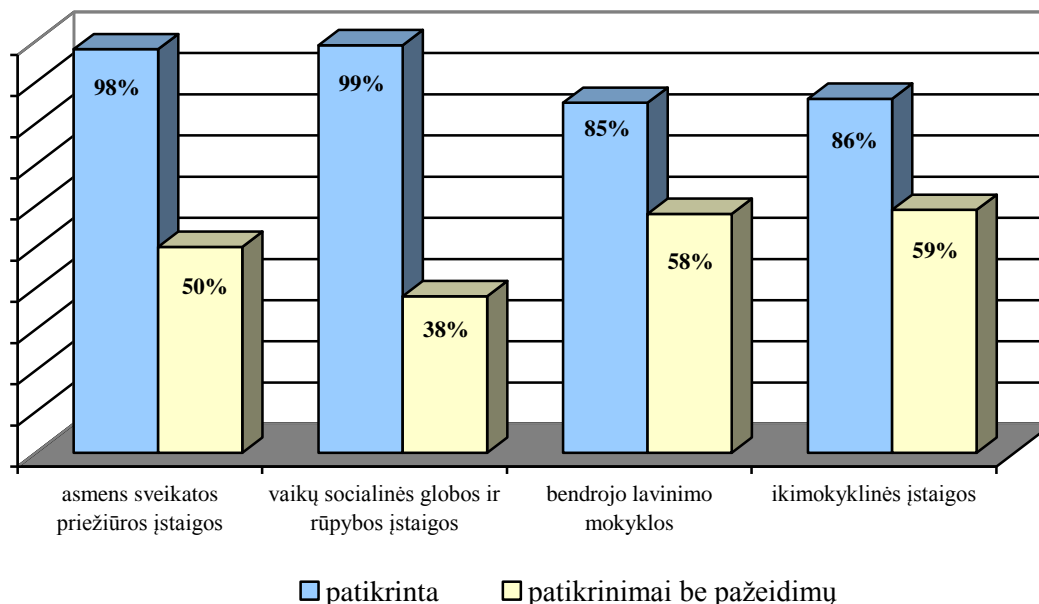
2 pav. Pažeidimų pasiskirstymas ir kitimas 2012–2014 metais



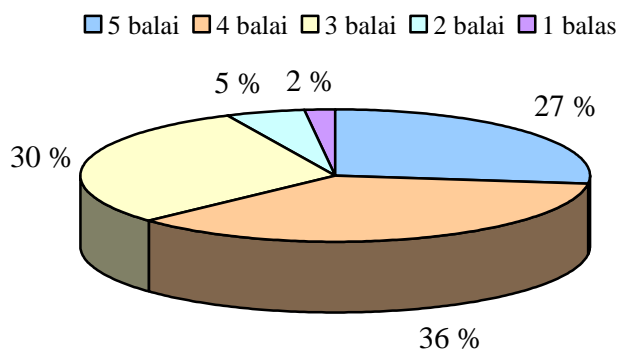
2014 m. VMVT atliko tikslinius asmens sveikatos priežiūros įstaigų, vaikų socialinės globos ir rūpybos įstaigų, bendrojo lavinimo mokyklų ir ikimokyklinio ugdymo įstaigų maisto tvarkymo skyrių patikrinimus.

Patikrinta 179 (98 %) asmens sveikatos priežiūros įstaigų maisto tvarkymo skyrių, kurių 50 % patikrinimų be pažeidimų, 115 (99 %) vaikų socialinės globos ir rūpybos įstaigų maisto tvarkymo skyrių, kurių 38 % patikrinimų be pažeidimų. Patikrinta 1035 (85 %) bendrojo ugdymo mokyklų maisto tvarkymo skyrių, kurių 58 % patikrinimų be pažeidimų ir 793 (86 %) ikimokyklinių įstaigų maisto tvarkymo skyrių, kurių 59 % patikrinimų be pažeidimų (3 lentelė).

3 pav. Tiksliniai patikrinimai



VMVT parengė ir įgyvendino viešojo maitinimo įmonių atitikties higienos reikalavimams vertinimo tvarkos aprašą. 2014-12-31 dienai planinių patikrinimų metu įvertintos 1951 viešojo maitinimo įmonės. Vertinimo rezultatai parodė, kad 4 ir 5 balais įvertintos 63 %, 3 balais – 30 %, 1 ir 2 balus – 7 % viešojo maitinimo įmonių (kavinių, užkandinių ir restoranų).



Lietuvos Respublikos Seimas 2014 metus paskelbė Vaikų sveikatos metais. Todėl VMVT prioritinė 2014 m. sritis – vaikų maitinimo organizavimas viešojo maitinimo įmonėse. Buvo kreipiamas ypatingas dėmesys vaikų socialinės globos ir rūpybos, bendrojo ugdymo mokyklų ir ikimokyklinių įstaigų maisto tvarkymo skyrių patikrinimams. Planinių patikrinimų metu bendrojo ugdymo mokyklų ir ikimokyklinių įstaigų maisto tvarkymo skyriuose paimti ir ištirti gaminami patiekalai faktiniam kaloringumui nustatyti. Pagal gautus tyrimų rezultatus matyti, kad mokyklų valgyklose 7 patiekalų mėginių (iš atrinktų 28) ir ikimokyklinių įstaigų 16 mėginių (iš atrinktų 34) energinė vertė buvo daugiau kaip 10 % mažesnės, nei nurodyta gamintojo valgiaraštyje.

2014 m. VMVT pateikė rekomendacijas/siūlymus įmonėms, organizuojančioms viešuosius pirkimus maisto produktams ar maitinimo paslaugai įsigyti vaikų ugdymo įstaigose, ypatingą dėmesį skirti ne tik mažiausiai kainai, bet ir maisto produktų kokybei, įpakavimui (pakuotės dydžiui, svoriui, uždarymo būdai ir kt.), transportavimui ir t.t. VMVT pasiūlė pateiktas rekomendacijas/siūlymus įtraukti į pavyzdinę viešųjų pirkimų sutartį.

2014 m. lapkričio 19 d. VMVT suorganizavo ir pravedė tarptautinę konferenciją „Vaikų mityba ir sveikata“, kurios metu pasidalino vaikų mitybos ir sveikatos aktualijomis ir sukaupta patirtimi ne tik Lietuvos, bet ir Ispanijos, Prancūzijos, Italijos, Vokietijos, Suomijos, Latvijos ir Švedijos specialistai.

Išvados:

- 2014 m. nežymiai padidėjo viešojo maitinimo įmonių bendras skaičius (padidėjo 119), tačiau taip pat padidėjo patikrinimų, kai nustatomi pažeidimai 46 % (buvo – 41 %);

- lyginant pažeidimų pobūdį matyti, kad sumažėjo bendrų higienos pažeidimų 36 % (buvo - 42 %) ir savikontrolės - 19 % (buvo – 22 %), tačiau nežymiai padidėjo technologijų – 13 % (buvo – 11 %) pažeidimų. Liko nepakitę produktų – 8 % (buvo – 8 %).

- 2015 m. ir toliau atliks patiekalų tyrimus dėl energinės vertės, druskos kiekio nustatymo bendrojo ugdymo mokyklų ir ikimokyklinių įstaigų maisto tvarkymo skyriuose.