

Valstybinė maisto ir veterinarijos tarnyba
(viešojo sektoriaus subjekto arba viešojo sektoriaus subjektų grupės pavadinimas)
188601279, Siesikų g. 19, LT-07170 Vilnius

(viešojo sektoriaus subjekto, parengusio finansinės būklės ataskaitą (konsoliduotąją finansinės būklės ataskaitą), kodas, adresas)

FINANSINĖS BŪKLĖS ATASKAITA
PAGAL 2016 M. RUGSĖJO 30 D. DUOMENIS

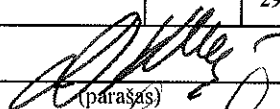
2016-11-17 Nr. 3/2016
(data)

Pateikimo valiuta ir tikslumas: eurai

Eil. Nr.	Straipsniai	Pastabos Nr.	Paskutinė ataskaitinio laikotarpio diena	Paskutinė praėjusio ataskaitinio laikotarpio diena
A.	ILGALAIKIS TURTAS		24.453.430,52	24.635.895,50
I.	Nematerialusis turtas		7.257,72	40.415,94
I.1	Plėtros darbai			
I.2	Programinė įranga ir jos licencijos		2.026,27	33.560,91
I.3	Kitas nematerialusis turtas		5.231,45	6.855,03
I.4	Nebaigti projektai ir išankstiniai mokėjimai			
I.5	Prestižas			
II.	Ilgalaikis materialusis turtas		23.941.164,80	24.090.771,56
II.1	Žemė			
II.2	Pastatai		20.297.510,78	19.915.569,81
II.3	Infrastruktūros ir kiti statiniai		2.054.861,84	2.098.264,39
II.4	Nekilnojamosios kultūros vertybės			
II.5	Mašinos ir įrenginiai		240.165,42	252.746,69
II.6	Transporto priemonės		283.715,50	238.198,09
II.7	Kilnojamosios kultūros vertybės			
II.8	Baldai ir biuro įranga		334.657,41	409.846,44
II.9	Kitas ilgalaikis materialusis turtas		43.853,37	55.346,68
II.10	Nebaigta statyba ir išankstiniai mokėjimai		686.400,48	1.120.799,46
III.	Ilgalaikis finansinis turtas		505.008,00	504.708,00
IV.	Kitas ilgalaikis turtas			
B.	BIOLOGINIS TURTAS			
C.	TRUMPALAIKIS TURTAS		5.140.814,20	4.213.128,83
I.	Atsargos		368.443,64	289.547,65
I.1	Strateginės ir neliečiamosios atsargos			
I.2	Medžiagos, žaliavos ir ūkinis inventorių		363.209,41	284.576,95
I.3	Nebaigta gaminti produkcija ir nebaigtos vykdyti sutartys			
I.4	Pagaminta produkcija, atsargos, skirtos parduoti (perduoti)		5.234,23	4.970,70
I.5	Ilgalaikis materialusis ir biologinis turtas, skirtas parduoti			
II.	Išankstiniai apmokėjimai		5.585,95	3.517,07
III.	Per vienus metus gautinos sumos		2.780.655,51	1.626.563,61
III.1	Gautinos trumpalaikės finansinės sumos			
III.2	Gautini mokesčiai ir socialinės įmokos			
III.3	Gautinos finansavimo sumos		65.366,50	
III.4	Gautinos sumos už turto naudojimą, parduotas prekes, turtą, paslaugas		6.984,78	8.356,16
III.5	Sukauptos gautinos sumos		2.619.894,84	1.472.126,29
III.6	Kitos gautinos sumos		88.409,39	146.081,16
IV.	Trumpalaikės investicijos			
V.	Pinigai ir pinigų ekvivalentai		1.986.129,10	2.293.500,50
	IŠ VISO TURTO:		29.594.244,72	28.849.024,33

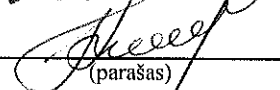
Eil. Nr.	Straipsniai	Pastabos Nr.	Paskutinė ataskaitinio laikotarpio diena	Paskutinė praėjusio ataskaitinio laikotarpio diena
D.	FINANSAVIMO SUMOS	P01	26.581.117,51	26.448.877,76
I.	Iš valstybės biudžeto		23.601.841,00	23.661.743,88
II.	Iš savivaldybės biudžeto		5.300,84	3.761,86
III.	Iš Europos Sąjungos, užsienio valstybių ir tarptautinių organizacijų		2.912.132,25	2.782.711,16
IV.	Iš kitų šaltinių		61.843,42	660,86
E.	ĮSIPAREIGOJIMAI		2.817.668,72	2.206.665,76
I.	Ilgalaikiai įsipareigojimai		505.432,68	504.967,15
I.1	Ilgalaikiai finansiniai įsipareigojimai			
I.2	Ilgalaikiai atidėjiniai			
I.3	Kiti ilgalaikiai įsipareigojimai		505.432,68	504.967,15
II.	Trumpalaikiai įsipareigojimai		2.312.236,04	1.701.698,61
II.1	Ilgalaikių atidėjinių einamųjų metų dalis ir trumpalaikiai atidėjiniai	P02	517,86	
II.2	Ilgalaikių įsipareigojimų einamųjų metų dalis		390,02	26.738,89
II.3	Trumpalaikiai finansiniai įsipareigojimai			
II.4	Mokėtinos subsidijos, dotacijos ir finansavimo sumos			
II.5	Mokėtinos sumos į Europos Sąjungos biudžetą			
II.6	Mokėtinos sumos į biudžetus ir fondus		174,93	75,00
II.6.1	Grąžintinos finansavimo sumos			
II.6.2	Kitos mokėtinos sumos biudžetui		174,93	75,00
II.7	Mokėtinos socialinės išmokos			
II.8	Grąžintini mokesčiai, įmokos ir jų permokos			
II.9	Tiekėjams mokėtinos sumos		177.710,05	160.883,50
II.10	Su darbo santykiais susiję įsipareigojimai		973.194,54	295.269,12
II.11	Sukauptos mokėtinos sumos		1.156.390,26	1.217.193,25
II.12	Kiti trumpalaikiai įsipareigojimai		3.858,38	1.538,85
F.	GRYNASIS TURTAS		195.458,49	193.480,81
I.	Dalininkų kapitalas			
II.	Rezervai		0,00	0,00
II.1	Tikrosios vertės rezervas			
II.2	Kiti rezervai			
III.	Nuosavybės metodo įtaka			
IV.	Sukauptas perviršis ar deficitas		195.458,49	193.480,81
IV.1	Einamųjų metų perviršis ar deficitas		1.977,68	1.006.333,81
IV.2	Ankstesnių metų perviršis ar deficitas		193.480,81	-812.853,00
G.	MAŽUMOS DALIS			
	IŠ VISO FINANSAVIMO SUMŲ, ĮSIPAREIGOJIMŲ, GRYNŲJO TURTO IR MAŽUMOS DALIES:		29.594.244,72	28.849.024,33

L.e.p.direktoriaus pavaduotojas, atliekantis direktoriaus funkcijas
(teisės aktais įpareigoto pasirašyti asmens pareigų pavadinimas)


(parašas)

Deividas Kliučinskas
(vardas ir pavardė)

Finansų ir biudžeto skyriaus vedėja
(vyriausiasis buhalteris (buhalteris))


(parašas)

Živilė Ignatavičienė
(vardas ir pavardė)

3-iojo VSAFAS „Veiklos rezultatų ataskaita“
2 priedas

Valstybinė maisto ir veterinarijos tarnyba
(viešojo sektoriaus subjekto arba viešojo sektoriaus subjektų grupės pavadinimas)
188601279, Siesikų g. 19, LT-07170 Vilnius

(viešojo sektoriaus subjekto, parengusio veiklos rezultatų ataskaitą
arba konsoliduotąją veiklos rezultatų ataskaitą, kodas, adresas)

VEIKLOS REZULTATŲ ATASKAITA

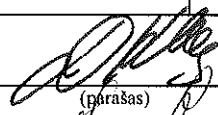
PAGAL 2016 M. RUGSĖJO 30 D. DUOMENIS

2016-11-17 Nr. 3/2016
(data)

Pateikimo valiuta ir tikslumas: eurai


Eil. Nr.	Straipsniai	Pastabos Nr.	Ataskaitinis laikotarpis	Praėjęs ataskaitinis laikotarpis
A.	PAGRINDINĖS VEIKLOS PAJAMOS		14.256.202,10	20.894.921,86
I.	FINANSAVIMO PAJAMOS		14.220.003,67	20.831.725,39
I.1.	Iš valstybės biudžeto		12.456.689,78	18.128.266,80
I.2.	Iš savivaldybių biudžetų		3.437,06	9.437,75
I.3.	Iš ES, užsienio valstybių ir tarptautinių organizacijų lėšų		1.750.996,48	2.691.874,72
I.4.	Iš kitų finansavimo šaltinių		8.880,35	2.146,12
II.	MOKESČIŲ IR SOCIALINIŲ ĮMOKŲ PAJAMOS			
III.	PAGRINDINĖS VEIKLOS KITOS PAJAMOS		36.198,43	63.196,47
III.1.	Pagrindinės veiklos kitos pajamos		4.680.781,66	6.391.810,02
III.2.	Pervestinių pagrindinės veiklos kitų pajamų suma		-4.644.583,23	-6.328.613,55
B.	PAGRINDINĖS VEIKLOS SĄNAUDOS		-14.253.983,92	-20.894.390,69
I.	DARBO UŽMOKESČIO IR SOCIALINIO DRAUDIMO		-10.188.848,93	-14.554.036,16
II.	NUSIDĖVĖJIMO IR AMORTIZACIJOS		-586.217,83	-807.112,73
III.	KOMUNALINIŲ PASLAUGŲ IR RYŠIŲ		-366.358,85	-548.226,02
IV.	KOMANDIRUOČIŲ		-112.346,79	-109.614,98
V.	TRANSPORTO		-285.684,55	-444.045,24
VI.	KVALIFIKACIJOS KĖLIMO		-936,67	-59.605,65
VII.	PAPRASTOJO REMONTO IR EKSPLOATAVIMO		-15.463,96	-12.931,74
VIII.	NUVERTĖJIMO IR NURASYTŲ SUMŲ		-1.779,65	
IX.	SUNAUDOTŲ IR PARDUOTŲ ATSARGŲ SAVIKAINA		-266.275,69	-442.518,52
X.	SOCIALINIŲ ĮŠMOKŲ			
XI.	NUOMOS			
XII.	FINANSAVIMO		-1.173.679,67	-952.836,98
XIII.	KITŲ PASLAUGŲ		-1.156.817,76	-2.860.811,22
XIV.	KITOS		-99.573,57	-102.651,45
C.	PAGRINDINĖS VEIKLOS PERVERŠIS AR DEFICITAS		2.218,18	531,17
D.	KITOS VEIKLOS REZULTATAS		0,59	-2,62
I.	KITOS VEIKLOS PAJAMOS		12.787,56	21.224,45
II.	PERVESTINOS Į BIUDŽETĄ KITOS VEIKLOS PAJAMOS			
III.	KITOS VEIKLOS SĄNAUDOS		-12.786,97	-21.227,07
E.	FINANSINĖS IR INVESTICINĖS VEIKLOS REZULTATAS	P05	-241,09	-265,33
F.	APSKAITOS POLITIKOS KEITIMO IR ESMINIŲ APSKAITOS KLaidŲ TAISYMO ĮTAKA			1.006.070,59
G.	PELNO MOKESTIS			
H.	GRYNASIS PERVERŠIS AR DEFICITAS PRIEŠ NUOSAVYBĖS METODO ĮTAKĄ		1.977,68	1.006.333,81
I.	NUOSAVYBĖS METODO ĮTAKA			
J.	GRYNASIS PERVERŠIS AR DEFICITAS		1.977,68	1.006.333,81
I.	TENKANTIS KONTROLIUOJANČIAJAM SUBJEKTUI			
II.	TENKANTIS MAŽUMOS DALIAI			

L.e.p.direktoriaus pavaduotojas, atliekantis direktoriaus funkcijas
(teisės aktais įpareigoto pasirašyti asmens pareigų pavadinimas)


(parašas)

Deividas Kliučinskas
(vardas ir pavardė)

Finansų ir biudžeto skyriaus vedėja
(vyriausiasis buhalteris (buhalteris))


(parašas)

Živilė Ignatavičienė
(vardas ir pavardė)

VALSTYBINĖ MAISTO IR VETERINARIJOS TARNYBA,

188601279, Siesikų g. 19, LT-07170 Vilnius

SUTRUMPINTAS AIŠKINAMASIS RAŠTAS

PRIE 2016 M. RUGSĖJO 30 D. FINANSINIŲ ATASKAITŲ RINKINIO

I. BENDROJI DALIS

Valstybinė maisto ir veterinarijos tarnyba (toliau – Tarnyba) yra Lietuvos Respublikos Vyriausybės įstaiga.

Tarnyba yra viešasis juridinis asmuo, ūkiškai ir finansiškai savarankiškas, turintis sąskaitą banke, taip pat antspaudą su Lietuvos valstybės herbu ir savo pavadinimu. Tarnyba įregistruota Juridinių asmenų registre 1997 m. gegužės 21 d., įstaigos kodas 188601279. Tarnybos buveinės adresas: Siesikų g. 19, LT-07170 Vilnius, Lietuvos Respublika.

Tarnyba atlieka Lietuvos Respublikos įstatymais ir kitais teisės aktais jai pavestas maisto ir pašarų saugos, kokybės, ženklinimo, informacijos apie prekes, įskaitant kainų nurodymą, teikimo ir kitų privalomųjų reikalavimų laikymosi, maisto ir pašarų tvarkymo, gyvūnų sveikatos ir gerovės, vartotojų teisių apsaugos maisto ir su maistu susijusių paslaugų teikimo srityje kontrolės funkcijas ir įgyvendina šiose srityse valstybės politiką.

Tarnyba yra kontroliuojantysis viešojo sektoriaus subjektas, sudarantis žemesniojo lygio finansines ataskaitas. Į viešojo sektoriaus grupę, už kurių finansinių ataskaitų rinkinių konsolidavimą atsakinga Tarnyba, įeina vienas viešojo sektoriaus subjektas – Nacionalinis maisto ir veterinarijos rizikos vertinimo institutas. Informacija apie kontroliuojamą subjektą pateikiame 6-ojo VSAFAS „Finansinių ataskaitų aiškinamasis raštas“ 1 ir 2 prieduose.

II. APSKAITOS POLITIKA

Valstybinės maisto ir veterinarijos tarnybos aiškinamajame rašte prie 2015 m. gruodžio 31 d. finansinių ataskaitų rinkinio yra aprašyta Tarnybos apskaitos politika.

Apskaitos politika per tarpinį ataskaitinį laikotarpį nebuvo keičiama.

III. PASTABOS

P01. Tarnybos finansavimo sumų likutis ataskaitinio laikotarpio pabaigoje sudarė 26 581 117,51 Eur. Informacija apie finansavimo sumas pagal šaltinį, tikslinę paskirtį ir jų pokyčius per ataskaitinį laikotarpį pateikta 20-ojo VSAFAS „Finansavimo sumos“ 4 priede.

P.02 Tarnyba neturi neapibrėžtojo turto pokyčių nuo ataskaitinių metų pradžios iki paskutinės tarpinio ataskaitinio laikotarpio dienos.

Vilniaus administracinio teismo sprendimu Tarnyba solidariai su kitomis atsakovėmis privalo atlyginti turtui padarytą žalą. Byla toliau nagrinėjama Lietuvos vyriausiame administraciniame teisme ir yra tikėtina (> 50 proc.), kad sprendimas bus palankus ieškovui ir Tarnyba turės atlyginti žalą. Todėl įvertintas ir apskaitoje užregistruotas trumpalaikis 517,86 Eur atidėjinytis tikėtinam žalos dėl sugatinto turto atlyginimui.

Tarnyba solidariai su kitomis atsakovėmis dalyvauja administracinėje byloje dėl 5000 Eur žalos atlyginimo. Tikimybė dėl žalos atlyginimo yra įmanoma (≤ 50 proc.).

P.03 Per ataskaitinį laikotarpį nebuvo atlikti apskaitinių įverčių keitimai ir klaidų taisymas.

P.04 Per ataskaitinį laikotarpį sprendimų dėl teismų ginčų nebuvo.

P.05 Informacijos apie svarbias sąlygas ir aplinkybes, kurioms esant veikia Tarnyba ir kurios gali paveikti tolesnę jos veiklą, nėra.

L.e.p. direktoriaus pavaduotojas,
atliekantis direktoriaus funkcijas



Deividas Kliučinskas

Finansų ir biudžeto skyriaus vedėja



Živilė Ignatavičienė

**INFORMACIJA APIE KONTROLIUOJAMUS, ASOCIJUOTUOSIUS IR
KITUS SUBJEKTUS ATASKAITINIO LAIKOTARPIO PABAIGOJE**

Eil. Nr.	Subjekto tipas ir pavadinimas	Subjektų skaičius
1	2	3
1.	Kontroliuojamos biudžetinės įstaigos	1
2.	Kontroliuojamos viešosios įstaigos, priskiriamos prie viešojo sektoriaus subjektų	
3.	Kontroliuojamos viešosios įstaigos, nepriskiriamos prie viešojo sektoriaus subjektų	
4.	Valstybės ir savivaldybių įmonės*	
5.	Kontroliuojamos akcinės ir uždarnosios akcinės bendrovės	
6.	Asocijuotieji subjektai	
7.	Administruojami išteklių fondai	
8.	Administruojami mokesčių fondai	

* – teikiama informacija apie tas valstybės ar savivaldybės įmones, kuriose viešojo sektoriaus subjektas įgyvendina įmonės savininko teises ir pareigas.

Finansų ir biudžeto
skyrinys
Zivilė Ignotavičionė


INFORMACIJA APIE KONTROLIUOJAMUS, ASOCIJUOTUOSIUS IR KITUS SUBJEKTUS *

Eil. Nr. **	Subjekto tipas ir pavadinimas	Buveinės adresas	Ataskaitinio laikotarpio pabaigoje				Pagrindinė veikla
			Valdomų akcijų (dalininko įnašų) dalis (procentais)	Investicijos dydis nominaliąja verte (Lt)	Grynasis ataskaitinio laikotarpio rezultatas, iš viso (Lt)	Nuosavas kapitalas arba grynasis turtas, iš viso (Lt)	
1	2	3	4	5	6	7	8
1.	Kontroliuojamos biudžetinės įstaigos		X	X			
1.1.	Nacionalinis maisto ir veterinarijos rizikos vertinimo institutas	J. Kairiūkščio g. 10, LT-08409 Vilnius	X	X			
1.2.	...		X	X			
2.	Kontroliuojamos viešosios įstaigos, priskiriamos prie viešojo sektoriaus subjektų						
2.1.	...						
2.2.	...						
3.	Kontroliuojamos viešosios įstaigos, neprikiriamos prie viešojo sektoriaus subjektų						
3.1.	...						
3.2.	...						
4.	Valstybės ir savivaldybių įmonės***		X	X			
4.1.	...		X	X			
4.2.	...		X	X			
5.	Kontroliuojamos akcinės ir uždarosios akcinės bendrovės						
5.1.	...						
5.2.	...						
6.	Asocijuotieji subjektai						
6.1.	...						
6.2.	...						
7.	Administruojami šteklių fondai		X	X			
7.1.	...		X	X			
7.2.	...		X	X			
8.	Administruojami mokesčių fondai		X	X			
8.1.	...		X	X			
8.2.	...		X	X			

* – pažymėti ataskaitos laukai nepildomi;


** – įtraukiama tiek detalizuojamų entitetų, kiek yra kontroliuojamų, asocijuotųjų ir kitų subjektų;

*** – teikiama informacija apie tas valstybes ar savivaldybes įmones, kuriose viešojo sektoriaus subjektas įgyvendina įmonės savininko teises ir pareigas.

Finansų ir biudžeto
skyriaus vedėja

Zilvė Ignatavičienė

FINANSAVIMO SUMOS PAGAL ŠALTINIŲ, TIKSLINĘ PASKIRTĮ IR JŲ POKYČIAI PER ATASKAITINIŲ LAIKOTARPIŲ

Eil. Nr.	Finansavimo sumos	Per ataskaitinį laikotarpį											Finansavimo sumų likutis ataskaitinio laikotarpio pradžioje	Finansavimo sumų likutis ataskaitinio laikotarpio pabaigoje
		3	4	5	6	7	8	9	10	11	12	14		
1	IS valstybės biudžeto:	23.661.743,88	11.776.988,79	4.586,40	19.984,40	43.204,58	906,06	11.833.248,02	49.271,98	14,56	65.182,73	23.601.841,00		
1.1	nepiniginiam turtui įsigyti	23.655.718,93	751.014,10	4.586,40	19.984,40	26.342,85	906,06	841.880,98	0,55	0,55	2.526,33	23.564.699,72		
1.2	kitoms išlaidoms kompensuoti	6.024,95	11.025.974,69			16.861,73		10.991.367,04	49.271,98	14,01	62.656,40	37.141,28		
2	IS savivaldybės biudžeto:	3.761,86	4.976,00	0,00	0,00	0,00	0,00	3.437,02	0,00	0,00	0,00	5.300,84		
2.1	nepiniginiam turtui įsigyti	3.761,59	3.525,27					2.889,62				4.397,24		
2.2	kitoms išlaidoms kompensuoti	0,27	1.450,73					547,40				903,60		
3	IS Europos Sąjungos, užsienio organizacijų:	2.782.711,16	1.533.122,86	0,00	395,55	225.860,30	0,00	592.366,28	585.524,91	529,60	183,77	2.912.132,25		
3.1	nepiniginiam turtui įsigyti	520.104,64	25.390,88		395,55			120.122,35		1,66		425.757,06		
3.2	kitoms išlaidoms kompensuoti	2.262.606,52	1.507.731,98			225.860,30		472.233,93	585.524,91	527,94	183,77	2.486.375,19		
4	IS kitų šaltinių:	660,86	3.179,57	0,00	64.632,30	53,09	0,00	6.576,22	0,00	0,00	0,00	61.843,42		
4.1	nepiniginiam turtui įsigyti	660,86			64.632,30	53,09		4.335,31				60.904,76		
4.2	kitoms išlaidoms kompensuoti		3.179,57					2.240,91				938,66		
5	IS viso finansavimo sumų	26.448.877,76	13.318.267,22	4.586,40	85.012,25	269.117,97	906,06	12.435.627,54	634.796,89	544,16	65.366,50	26.581.117,51		

Finansų ir biudžeto skyriaus vedėja

 Jūratė Ignatavičienė