

Valstybinė maisto ir veterinarijos tarnyba  
(viešojo sektoriaus subjekto arba viešojo sektoriaus subjektų grupės pavadinimas)  
188601279, Siesikų g. 19, LT-07170 Vilnius

(viešojo sektoriaus subjekto, parengusio finansinės būklės ataskaitą (konsoliduotąją finansinės būklės ataskaitą), kodas, adresas)

**FINANSINĖS BŪKLĖS ATASKAITA  
PAGAL 2017 M. BIRŽELIO 30 D. DUOMENIS**

2017-08-21 Nr. 17/2  
(data)


Pateikimo valiuta ir tikslumas: eurai

| Eil. Nr.  | Straipsniai   | Pastabos Nr. | Paskutinė ataskaitinio laikotarpio diena | Paskutinė praėjusio ataskaitinio laikotarpio diena |
|-----------|---|--------------|--|--|
| <b>A.</b> | <b>ILGALAIKIS TURTAS</b>  |              |  |  |
| I.        | Nematerialusis turtas   |              | 24.685.117,38                            | 24.539.835,13                                      |
| I.1       | Plėtros darbai  |              | 35.414,94                                | 19.996,72  |
| I.2       | Programinė įranga ir jos licencijos                                   |              | 31.807,04                                | 15.306,45  |
| I.3       | Kitas nematerialusis turtas   |              | 3.607,90                                 | 4.690,27   |
| I.4       | Nebaigti projektai ir išankstiniai mokėjimai                          |              |  |  |
| I.5       | Prestižas   |              |  |  |
| II.       | Ilgalaikis materialusis turtas  |              | 24.251.094,01                            | 24.121.229,98                                      |
| II.1      | Žemė  |              |  |  |
| II.2      | Pastatai  |              | 19.948.428,39                            | 20.181.347,22                                      |
| II.3      | Infrastruktūros ir kiti statiniai                                     |              | 2.012.912,88                             | 2.040.542,98                                       |
| II.4      | Nekilnojamosios kultūros vertybės                                     |              |  |  |
| II.5      | Mašinos ir įrenginiai   |              | 212.576,36                               | 230.302,32   |
| II.6      | Transporto priemonės  |              | 211.371,60                               | 237.509,06   |
| II.7      | Kilnojamosios kultūros vertybės                                       |              |  |  |
| II.8      | Baldai ir biuro įranga  |              | 318.465,67                               | 308.292,60   |
| II.9      | Kitas ilgalaikis materialusis turtas                                  |              | 39.213,27                                | 43.040,89  |
| II.10     | Nebaigta statyba ir išankstiniai mokėjimai                            |              | 1.508.125,84                             | 1.080.194,91                                       |
| III.      | Ilgalaikis finansinis turtas  |              | 398.608,43                               | 398.608,43   |
| IV.       | Kitas ilgalaikis turtas   |              |  |  |
| <b>B.</b> | <b>BIOLOGINIS TURTAS</b>  |              |  |  |
| <b>C.</b> | <b>TRUMPALAIKIS TURTAS</b>  |              |  |  |
| I.        | Atsargos  |              | 4.341.676,18                             | 3.066.042,02                                       |
| I.1       | Strateginės ir neliečiamosios atsargos                                |              | 290.826,75                               | 339.112,78   |
| I.2       | Medžiagos, žaliavos ir ūkinis inventorių                              |              |  |  |
| I.3       | Nebaigta gaminti produkcija ir nebaigtos vykdyti sutartys             |              | 284.029,92                               | 333.629,94   |
| I.4       | Pagaminta produkcija, atsargos, skirtos parduoti (perduoti)           |              | 6.796,83                                 | 5.482,84   |
| I.5       | Ilgalaikis materialusis ir biologinis turtas, skirtas parduoti        |              |  |  |
| II.       | Išankstiniai apmokėjimai  |              | 9.467,67                                 | 9.279,29   |
| III.      | Per vienus metus gautinos sumos                                       |              | 2.879.277,06                             | 1.389.162,61                                       |
| III.1     | Gautinos trumpalaikės finansinės sumos                                |              |  |  |
| III.2     | Gautini mokesčiai ir socialinės įmokos                                |              |  |  |
| III.3     | Gautinos finansavimo sumos  |              | 103.621,52                               | 40,44  |
| III.4     | Gautinos sumos už turto naudojimą, parduotas prekes, turta, paslaugas |              | 3.802,30                                 | 4.891,86   |
| III.5     | Sukauptos gautinos sumos  |              | 2.628.152,91                             | 1.194.168,78                                       |
| III.6     | Kitos gautinos sumos  |              | 143.700,33                               | 190.061,53   |
| IV.       | Trumpalaikės investicijos   |              |  |  |
| V.        | Pinigai ir pinigų ekvivalentai  |              | 1.162.104,70                             | 1.328.487,34                                       |
|           | <b>IŠ VISO TURTO:</b>   |              | <b>29.026.793,56</b>                     | <b>27.605.877,15</b>                               |

| Eil. Nr.  | Straipsniai   | Pastabos Nr. | Paskutinė ataskaitinio laikotarpio diena | Paskutinė praėjusio ataskaitinio laikotarpio diena |
|-----------|---|--------------|--|--|
| <b>D.</b> | <b>FINANSAVIMO SUMOS</b>  | P01          | <b>25.414.535,16</b>                     | <b>25.632.317,84</b>                               |
| I.        | Iš valstybės biudžeto   |              | 23.903.012,69                            | 23.880.071,14                                      |
| II.       | Iš savivaldybės biudžeto  |              | 4.288,78                                 | 1.970,38   |
| III.      | Iš Europos Sąjungos, užsienio valstybių ir tarptautinių organizacijų              |              | 1.454.129,84                             | 1.692.656,89                                       |
| IV.       | Iš kitų šaltinių  |              | 53.103,85                                | 57.619,43  |
| <b>E.</b> | <b>ĮSIPAREIGOJIMAI</b>  |              | <b>3.419.012,70</b>                      | <b>1.769.597,55</b>                                |
| I.        | Ilgalaikiai įsipareigojimai   |              | 399.359,31                               | 399.214,61   |
| I.1       | Ilgalaikiai finansiniai įsipareigojimai   |              |  |  |
| I.2       | Ilgalaikiai atidėjiniai   |              |  |  |
| I.3       | Kiti ilgalaikiai įsipareigojimai  |              | 399.359,31                               | 399.214,61   |
| II.       | Trumpalaikiai įsipareigojimai   |              | 3.019.653,39                             | 1.370.382,94                                       |
| II.1      | Ilgalaikių atidėjinių einamųjų metų dalis ir trumpalaikiai atidėjiniai            | P02          | 517,86                                   | 3.715,76   |
| II.2      | Ilgalaikių įsipareigojimų einamųjų metų dalis                                     |              | 389,91                                   | 106.789,59   |
| II.3      | Trumpalaikiai finansiniai įsipareigojimai   |              |  |  |
| II.4      | Mokėtinos subsidijos, dotacijos ir finansavimo sumos                              |              |  |  |
| II.5      | Mokėtinos sumos į Europos Sąjungos biudžetą                                       |              |  |  |
| II.6      | Mokėtinos sumos į biudžetus ir fondus   |              | 5,68                                     | 5,68   |
| II.6.1    | Gražintinos finansavimo sumos   |              |  |  |
| II.6.2    | Kitos mokėtinos sumos biudžetui   |              | 5,68                                     | 5,68   |
| II.7      | Mokėtinos socialinės išmokos  |              |  |  |
| II.8      | Gražintini mokesčiai, įmokos ir jų permokos                                       |              |  |  |
| II.9      | Tiekėjams mokėtinos sumos   |              | 705.671,13                               | 58.503,65  |
| II.10     | Su darbo santykiais susiję įsipareigojimai  |              | 1.031.351,06                             | 624,21   |
| II.11     | Sukauptos mokėtinos sumos   |              | 1.270.534,91                             | 1.198.468,78                                       |
| II.12     | Kiti trumpalaikiai įsipareigojimai  |              | 11.182,84                                | 2.275,27   |
| <b>F.</b> | <b>GRYNASIS TURTAS</b>  |              | <b>193.245,70</b>                        | <b>203.961,76</b>                                  |
| I.        | Dalininkų kapitalas   |              |  |  |
| II.       | Rezervai  |              | 0,00                                     | 0,00   |
| II.1      | Tikrosios vertės rezervas   |              |  |  |
| II.2      | Kiti rezervai   |              |  |  |
| III.      | Nuosavybės metodo įtaka   |              |  |  |
| IV.       | Sukauptas perviršis ar deficitas  |              | 193.245,70                               | 203.961,76   |
| IV.1      | Einamųjų metų perviršis ar deficitas  |              | -10.716,06                               | 10.480,95  |
| IV.2      | Ankstesnių metų perviršis ar deficitas  |              | 203.961,76                               | 193.480,81   |
| <b>G.</b> | <b>MAŽUMOS DALIS</b>  |              |  |  |
|           | <b>IŠ VISO FINANSAVIMO SUMŲ, ĮSIPAREIGOJIMŲ, GRYNŲJO TURTO IR MAŽUMOS DALIES:</b> |              | <b>29.026.793,56</b>                     | <b>27.605.877,15</b>                               |

Direktorius  
(teisės aktais įpareigoto pasirašyti asmens pareigų pavadinimas)

(parašas)



(parašas)

Darius Remeika  
(vardas ir pavardė)

Finansų ir biudžeto skyriaus vedėja  
(vyriausiasis buhalteris (buhalteris))

Živilė Ignatavičienė  
(vardas ir pavardė)

Valstybinė maisto ir veterinarijos tarnyba  
(viešojo sektoriaus subjekto arba viešojo sektoriaus subjektų grupės pavadinimas)  
188601279, Siesikų g. 19, LT-07170 Vilnius  
(viešojo sektoriaus subjekto, parengusio veiklos rezultatų ataskaitą  
arba konsoliduotąją veiklos rezultatų ataskaitą, kodas, adresas)

**VEIKLOS REZULTATŲ ATASKAITA**

PAGAL 2017 M. BIRŽELIO 30 D. DUOMENIS

2017-08-21 Nr. 17/2  
(data)


Pateikimo valiuta ir tikslumas: eurais

| Eil. Nr.  | Straipsniai  | Pastabos Nr. | Ataskaitinis laikotarpis | Praejęs ataskaitinis laikotarpis |
|-----------|--|--------------|--------------------------|----------------------------------|
| <b>A.</b> | <b>PAGRINDINĖS VEIKLOS PAJAMOS</b>   |              | <b>9.920.519,77</b>      | <b>20.751.165,31</b>             |
| I.        | FINANSAVIMO PAJAMOS  |              | 9.908.437,75             | 20.695.701,21                    |
| I.1.      | Iš valstybės biudžeto  |              | 9.012.925,09             | 17.225.909,38                    |
| I.2.      | Iš savivaldybių biudžetų   |              | 1.686,27                 | 12.532,11                        |
| I.3.      | Iš ES, užsienio valstybių ir tarptautinių organizacijų lėšų                  |              | 885.523,54               | 3.443.627,63                     |
| I.4.      | Iš kitų finansavimo šaltinių   |              | 8.302,85                 | 13.632,09                        |
| II.       | MOKESČIŲ IR SOCIALINIŲ ĮMOKŲ PAJAMOS   |              |                          |                                  |
| III.      | PAGRINDINĖS VEIKLOS KITOS PAJAMOS  |              | 12.082,02                | 55.464,10                        |
| III.1.    | Pagrindinės veiklos kitos pajamos  |              | 2.576.875,62             | 6.256.456,05                     |
| III.2.    | Pervestinių pagrindinės veiklos kitų pajamų suma                             |              | -2.564.793,60            | -6.200.991,95                    |
| <b>B.</b> | <b>PAGRINDINĖS VEIKLOS ŠANAUDOS</b>  |              | <b>-9.930.971,42</b>     | <b>-20.789.355,97</b>            |
| I.        | DARBO UŽMOKESČIO IR SOCIALINIO DRAUDIMO                                      |              | -7.334.847,17            | -13.706.057,40                   |
| II.       | NUSIDĖVEJIMO IR AMORTIZACIJOS  |              | -383.230,38              | -811.172,61                      |
| III.      | KOMUNALINIŲ PASLAUGŲ IR RYŠIŲ  |              | -258.738,23              | -515.777,36                      |
| IV.       | KOMANDIRUOČIŲ  |              | -196.212,64              | -159.690,73                      |
| V.        | TRANSPORTO   |              | -212.865,99              | -417.456,49                      |
| VI.       | KVALIFIKACIJOS KĖLIMO  |              | -1.566,80                | -2.658,66                        |
| VII.      | PAPRASTOJO REMONTO IR EKSPLOATAVIMO  |              | -15.593,86               | -38.331,22                       |
| VIII.     | NUVERTINIMO IR NURASŲTŲ SUMŲ   |              | -427,06                  | -104.834,21                      |
| IX.       | SUNAUDOTŲ IR PARDUOTŲ ATSARGŲ SAVIKAINA                                      |              | -266.025,13              | -474.651,02                      |
| X.        | SOCIALINIŲ ĮSMOKŲ  |              |                          |                                  |
| XI.       | NUOMOS   |              |                          |                                  |
| XII.      | FINANSAVIMO  |              | -216.954,09              | -2.406.798,48                    |
| XIII.     | KITŲ PASLAUGŲ  |              | -1.013.945,18            | -2.034.327,52                    |
| XIV.      | KITOS  |              | -30.564,89               | -117.600,27                      |
| <b>C.</b> | <b>PAGRINDINĖS VEIKLOS PERVIRŠIS AR DEFICITAS</b>                            |              | <b>-10.451,65</b>        | <b>-38.190,66</b>                |
| <b>D.</b> | <b>KITOS VEIKLOS REZULTATAS</b>  |              | <b>0,00</b>              | <b>3.860,91</b>                  |
| I.        | KITOS VEIKLOS PAJAMOS  |              | 28.857,89                | 101.213,69                       |
| II.       | PERVESTINOS Į BIUDŽETĄ KITOS VEIKLOS PAJAMOS                                 |              | -28.857,89               | -93.031,00                       |
| III.      | KITOS VEIKLOS ŠANAUDOS   |              |                          | -4.321,78                        |
| <b>E.</b> | <b>FINANSINĖS IR INVESTICINĖS VEIKLOS REZULTATAS</b>                         |              | <b>-264,41</b>           | <b>-298,08</b>                   |
| <b>F.</b> | <b>APSKAITOS POLITIKOS KEITIMO IR ESMINIŲ APSKAITOS KLAIĐŲ TAISYMO ĮTAKA</b> |              |                          | <b>45.108,78</b>                 |
| <b>G.</b> | <b>PELNO MOKESTIS</b>  |              |                          |                                  |
| <b>H.</b> | <b>GRYNASIS PERVIRŠIS AR DEFICITAS PRIEŠ NUOSAVYBĖS METODO ĮTAKĄ</b>         |              | <b>-10.716,06</b>        | <b>10.480,95</b>                 |
| <b>I.</b> | <b>NUOSAVYBĖS METODO ĮTAKA</b>   |              |                          |                                  |
| <b>J.</b> | <b>GRYNASIS PERVIRŠIS AR DEFICITAS</b>                                       |              | <b>-10.716,06</b>        | <b>10.480,95</b>                 |
| I.        | TENKANTIS KONTROLIUOJANČIAJAM SUBJEKTUI                                      |              |                          |                                  |
| II.       | TENKANTIS MAŽUMOS DALIAI   |              |                          |                                  |

0

Direktorius

(teisės aktais įpareigoto pasirašyti asmens pareigų pavadinimas)

  
(parašas)

Darius Remeika

(vardas ir pavardė)

Finansų ir biudžeto skyriaus vedėja

(vyriausiasis buhalteris (buhalteris))

(parašas)

Živilė Ignatavičienė

(vardas ir pavardė)

# VALSTYBINĖ MAISTO IR VETERINARIJOS TARNYBA,

188601279, Siesikų g. 19, LT-07170 Vilnius

## SUTRUMPINTAS AIŠKINAMASIS RAŠTAS

PRIE 2017 M. BIRŽELIO 30 D. FINANSINIŲ ATASKAITŲ RINKINIO

### I. BENDROJI DALIS

Valstybinė maisto ir veterinarijos tarnyba (toliau – Tarnyba) yra Lietuvos Respublikos Vyriausybės įstaiga.

Tarnyba yra viešasis juridinis asmuo, ūkiškai ir finansiškai savarankiškas, turintis sąskaitą banke, taip pat antspaudą su Lietuvos valstybės herbu ir savo pavadinimu. Tarnyba įregistruota Juridinių asmenų registre 1997 m. gegužės 21 d., įstaigos kodas 188601279. Tarnybos buveinės adresas: Siesikų g. 19, LT-07170 Vilnius, Lietuvos Respublika.

Tarnyba atlieka Lietuvos Respublikos įstatymais ir kitais teisės aktais jai pavestas maisto ir pašarų saugos, kokybės, ženklinimo, informacijos apie prekes, įskaitant kainų nurodymą, teikimo ir kitų privalomųjų reikalavimų laikymosi, maisto ir pašarų tvarkymo, gyvūnų sveikatos ir gerovės, vartotojų teisių apsaugos maisto ir su maistu susijusių paslaugų teikimo srityje kontrolės funkcijas ir įgyvendina šiose srityse valstybės politiką.

Tarnyba yra kontroliuojantysis viešojo sektoriaus subjektas, sudarantis žemesniojo lygio finansines ataskaitas. Į viešojo sektoriaus grupę, už kurių finansinių ataskaitų rinkinių konsolidavimą atsakinga Tarnyba, įeina vienas viešojo sektoriaus subjektas – Nacionalinis maisto ir veterinarijos rizikos vertinimo institutas. Informacija apie kontroliuojamą subjektą pateikiame 6-ojo VSAFAS „Finansinių ataskaitų aiškinamasis raštas“ 1 ir 2 prieduose.

### II. APSKAITOS POLITIKA

Valstybinės maisto ir veterinarijos tarnybos aiškinamajame rašte prie 2016 m. gruodžio 31 d. finansinių ataskaitų rinkinio yra aprašyta Tarnybos apskaitos politika.

Apskaitos politika per tarpinį ataskaitinį laikotarpį nebuvo keičiama.

### III. PASTABOS

P.01 Tarnybos finansavimo sumų likutis ataskaitinio laikotarpio pabaigoje sudarė 25 414 535,16 Eur. Informacija apie finansavimo sumas pagal šaltinį, tikslinę paskirtį ir jų pokyčius per ataskaitinį laikotarpį pateikta 20-ojo VSAFAS „Finansavimo sumos“ 4 priede.

P.02 Tarnyba neturi neapibrėžtojo turto pokyčių nuo ataskaitinių metų pradžios iki paskutinės tarpinio ataskaitinio laikotarpio dienos.

Vilniaus administracinio teismo sprendimu Tarnyba solidariai su kitomis atsakovėmis privalo atlyginti turtui padarytą žalą. Byla toliau nagrinėjama Lietuvos vyriausiame administraciniame teisme ir yra tikėtina (> 50 proc.), kad sprendimas bus palankus ieškovui ir Tarnyba turės atlyginti žalą. Todėl įvertintas ir apskaitoje užregistruotas trumpalaikis 517,86 Eur atidėjyns tikėtinam žalos dėl sugadinto turto atlyginimui.


Tarnyba dalyvauja administracinėje byloje dėl vidutinio darbo užmokesčio už visą priverstinės pravaikštos laiką nuo atleidimo iš pareigų dienos (2016 m. spalio 5 d.) iki teismo sprendimo įvykdymo dienos arba darbo užmokesčio skirtumo, jeigu ieškovas bus įdarbintas kitoje darbovietėje ir bylinėjimosi išlaidų priteisimo. Yra tikėtina (> 50 proc.), kad sprendimas bus palankus ieškovui ir Tarnyba turės atlyginti už priverstinę pravaikštos laiką bei bylinėjimosi išlaidas.

P.03 Per ataskaitinį laikotarpį nebuvo atlikti apskaitinių įverčių keitimai ir klaidų taisymas.

P.04 Per ataskaitinį laikotarpį sprendimų dėl teisinių ginčų nebuvo.

P.05 Informacijos apie svarbias sąlygas ir aplinkybes, kurioms esant veikia Tarnyba ir kurios gali paveikti tolesnę jos veiklą, nėra.

Direktorius



Darius Remeika

Finansų ir biudžeto skyriaus vedėja



Živilė Ignatavičienė

**INFORMACIJA APIE KONTROLIUOJAMUS, ASOCIJUOTUOSIUS IR  
KITUS SUBJEKTUS ATASKAITINIO LAIKOTARPIO PABAIGOJE**

| <b>Eil.<br/>Nr.</b> | <b>Subjekto tipas ir pavadinimas</b>  | <b>Subjektų<br/>skaičius</b> |
|---------------------|---|------------------------------|
| 1                   | 2   | 3                            |
| 1.                  | Kontroliuojamos biudžetinės įstaigos  | 1                            |
| 2.                  | Kontroliuojamos viešosios įstaigos, priskiriamos prie viešojo sektoriaus subjektų   |                              |
| 3.                  | Kontroliuojamos viešosios įstaigos, nepriskiriamos prie viešojo sektoriaus subjektų |                              |
| 4.                  | Valstybės ir savivaldybių įmonės*   |                              |
| 5.                  | Kontroliuojamos akcinės ir uždarnosios akcinės bendrovės                            |                              |
| 6.                  | Asocijuotieji subjektai   |                              |
| 7.                  | Administruojami išteklių fondai   |                              |
| 8.                  | Administruojami mokesčių fondai   |                              |

\* – teikiama informacija apie tas valstybės ar savivaldybės įmones, kuriose viešojo sektoriaus subjektas įgyvendina įmonės savininko teises ir pareigas.

Finansų ir biudžeto  
skyriaus vedėja  
Zilvinė Šturmaitienė

INFORMACIJA APIE KONTROLIUOJAMUS, ASOCIJUOTUOSIUS IR KITUS SUBJEKTUS \*

| Eil. Nr.<br>** | Subjekto tipas ir pavadinimas   | Buveinės adresas                          | Ataskaitinio laikotarpio pabaigoje                        |   |  |   | Nuosavas kapitalas<br>arba grynasis<br>turtas, iš viso (Lt) | Pagrindinė veikla |
|----------------|---|---|---|---|--|---|---|-------------------|
|                |   |   | Valdomų akcijų<br>(talininko įnašų)<br>dalis (procentais) | Investicijos dydis<br>nominatiniaja verte<br>(Lt) | Grynasis<br>ataskaitinio<br>laikotarpio<br>rezultatas, iš viso<br>(Lt) | 6 |   |                   |
| 1              | 2   | 3   | 4   | 5   | 6  | 7 | 8   |                   |
| 1.             | Kontroliuojamos biudžetinės įstaigos  |   | X   | X   |  |   |   |                   |
| 1.1.           | Nacionalinis maisto ir veterinarijos rizikos<br>vertinimo institutas                      | J. Kairiūkščio g. 10,<br>LT-08409 Vilnius | X   | X   |  |   |   |                   |
| 1.2.           | ...   |   | X   | X   |  |   |   |                   |
| 2.             | Kontroliuojamos viešosios įstaigos,<br>priskiriamos prie viešojo sektoriaus<br>subjektų   |   |   |   |  |   |   |                   |
| 2.1.           | ...   |   |   |   |  |   |   |                   |
| 2.2.           | ...   |   |   |   |  |   |   |                   |
| 3.             | Kontroliuojamos viešosios įstaigos,<br>nepriskiriamos prie viešojo sektoriaus<br>subjektų |   |   |   |  |   |   |                   |
| 3.1.           | ...   |   |   |   |  |   |   |                   |
| 3.2.           | ...   |   |   |   |  |   |   |                   |
| 4.             | Valstybės ir savivaldybių įmonės***   |   | X   | X   |  |   |   |                   |
| 4.1.           | ...   |   | X   | X   |  |   |   |                   |
| 4.2.           | ...   |   | X   | X   |  |   |   |                   |
| 5.             | Kontroliuojamos akcinės ir uždarosios<br>akcinės bendrovės                                |   |   |   |  |   |   |                   |
| 5.1.           | ...   |   |   |   |  |   |   |                   |
| 5.2.           | ...   |   |   |   |  |   |   |                   |
| 6.             | Asocijuotieji subjektai   |   |   |   |  |   |   |                   |
| 6.1.           | ...   |   |   |   |  |   |   |                   |
| 6.2.           | ...   |   |   |   |  |   |   |                   |
| 7.             | Administruojami ištekliai fondai  |   | X   | X   |  |   |   |                   |
| 7.1.           | ...   |   | X   | X   |  |   |   |                   |
| 7.2.           | ...   |   | X   | X   |  |   |   |                   |
| 8.             | Administruojami mokesčių fondai   |   | X   | X   |  |   |   |                   |
| 8.1.           | ...   |   | X   | X   |  |   |   |                   |
| 8.2.           | ...   |   | X   | X   |  |   |   |                   |


\* – pažymėti ataskaitos laukai nepildomi;

\*\* – fraukliama tiek detalizuojamų eilučių, kiek yra kontroliuojamų, asocijuotųjų ir kitų subjektų;

\*\*\* – teikiama informacija apie tas valstybes ar savivaldybes įmones, kuriose viešojo sektoriaus subjektas įgyvendina įmonės savininko teises ir pareigas.

FINANSAVIMO SUMOS PAGAL ŠALTINIŲ, TIKSLINĘ PASKIRTĮ IR JŲ POKYČIAI PER ATASKAITINIŲ LAIKOTARPĮ

| Eil. Nr. | Finansavimo sumos   | Per ataskaitinį laikotarpį |              |         |           |            |        |              |            |      |            |               | Finansavimo sumų likutis ataskaitinio laikotarpio pabaigoje |  |  |  |  |  |
|----------|---|----------------------------|--------------|---------|-----------|------------|--------|--------------|------------|------|------------|---------------|---|--|--|--|--|--|
|          |   | 3                          | 4            | 5       | 6         | 7          | 8      | 9            | 10         | 11   | 12         | 14            |   |  |  |  |  |  |
| 1        |   |                            |              |         |           |            |        |              |            |      |            |               |   |  |  |  |  |  |
| 1.       | Iš valstybės biudžeto:  | 23.880.071,14              | 7.764.697,35 | 10,11   | 17.854,28 | 40.491,86  | -54,18 | 7.797.829,15 | 25.087,28  | 0,00 | 103.733,22 | 23.903.012,69 |   |  |  |  |  |  |
| 1.1.     | nepiniginiam turtui įsigyti   | 23.853.358,34              | 663.163,86   | -102,66 | 17.854,28 | 40.491,86  | -54,18 | 666.855,69   | 25.087,28  | 0,00 | 1.940,67   | 23.869.412,98 |   |  |  |  |  |  |
| 1.2.     | kitoms išlaidoms kompensuoti  | 26.712,80                  | 7.101.533,49 | 112,77  |           |            |        | 7.130.973,46 |            |      | 101.793,25 | 33.599,71     |   |  |  |  |  |  |
| 2.       | Iš savivaldybės biudžeto:   | 1.970,38                   | 4.140,00     | 0,00    | 0,00      | 0,00       | 0,00   | 1.821,60     | 0,00       | 0,00 | 0,00       | 4.288,78      |   |  |  |  |  |  |
| 2.1.     | nepiniginiam turtui įsigyti   | 1.834,72                   | 310,00       | 135,33  |           |            |        | 1.166,76     |            |      |            | 1.113,29      |   |  |  |  |  |  |
| 2.2.     | kitoms išlaidoms kompensuoti  | 135,66                     | 3.830,00     | -135,33 |           |            |        | 654,84       |            |      |            | 3.175,49      |   |  |  |  |  |  |
| 3.       | Iš Europos Sąjungos, užsienio valstybių ir tarptautinių organizacijų: | 1.692.656,89               | 595.627,11   | 30,33   | 230,14    | 259.702,30 | 0,00   | 382.896,07   | 191.785,93 | 0,00 | -30,33     | 1.454.129,84  |   |  |  |  |  |  |
| 3.1.     | nepiniginiam turtui įsigyti   | 374.870,11                 | 17.484,19    |         | 230,14    |            |        | 63.967,32    |            |      |            | 328.617,12    |   |  |  |  |  |  |
| 3.2.     | kitoms išlaidoms kompensuoti  | 1.317.786,78               | 578.142,92   | 30,33   |           | 259.702,30 |        | 318.928,75   | 191.785,93 |      | -30,33     | 1.125.512,72  |   |  |  |  |  |  |
| 4.       | Iš kitų šaltinių:   | 57.619,43                  | 0,00         | 0,00    | 2.767,41  | 0,00       | 0,00   | 7.282,99     | 0,00       | 0,00 | 0,00       | 53.103,85     |   |  |  |  |  |  |
| 4.1.     | nepiniginiam turtui įsigyti   | 57.300,77                  |              |         | 2.767,41  |            |        | 7.282,99     |            |      |            | 52.785,19     |   |  |  |  |  |  |
| 4.2.     | kitoms išlaidoms kompensuoti  | 318,66                     |              |         |           |            |        |              |            |      |            | 318,66        |   |  |  |  |  |  |
| 5.       | Iš viso finansavimo sumų  | 25.632.317,84              | 8.364.464,46 | 40,44   | 20.851,83 | 300.194,16 | -54,18 | 8.189.829,81 | 216.873,21 | 0,00 | 103.703,59 | 25.414.535,16 |   |  |  |  |  |  |

Finansų ir biudžeto skyriaus vedėjas  
  
 Žilvinas ŠTANAVIČIUS